

SYNTHESI

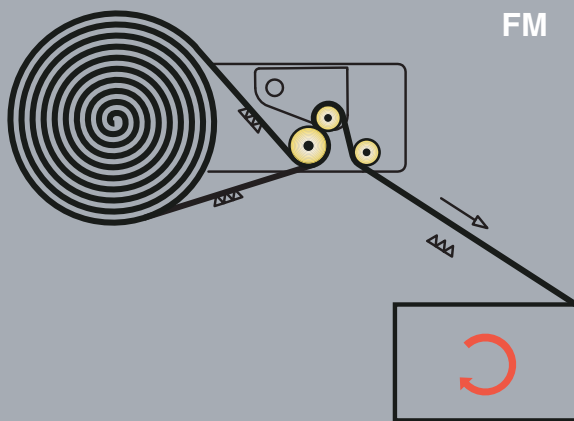
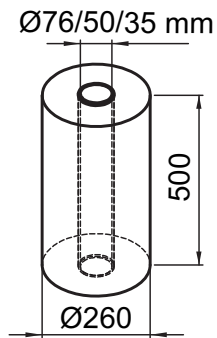
Technologische evolutie dient de mens



ATLANTA
S T R E T C H

SYNTHESI

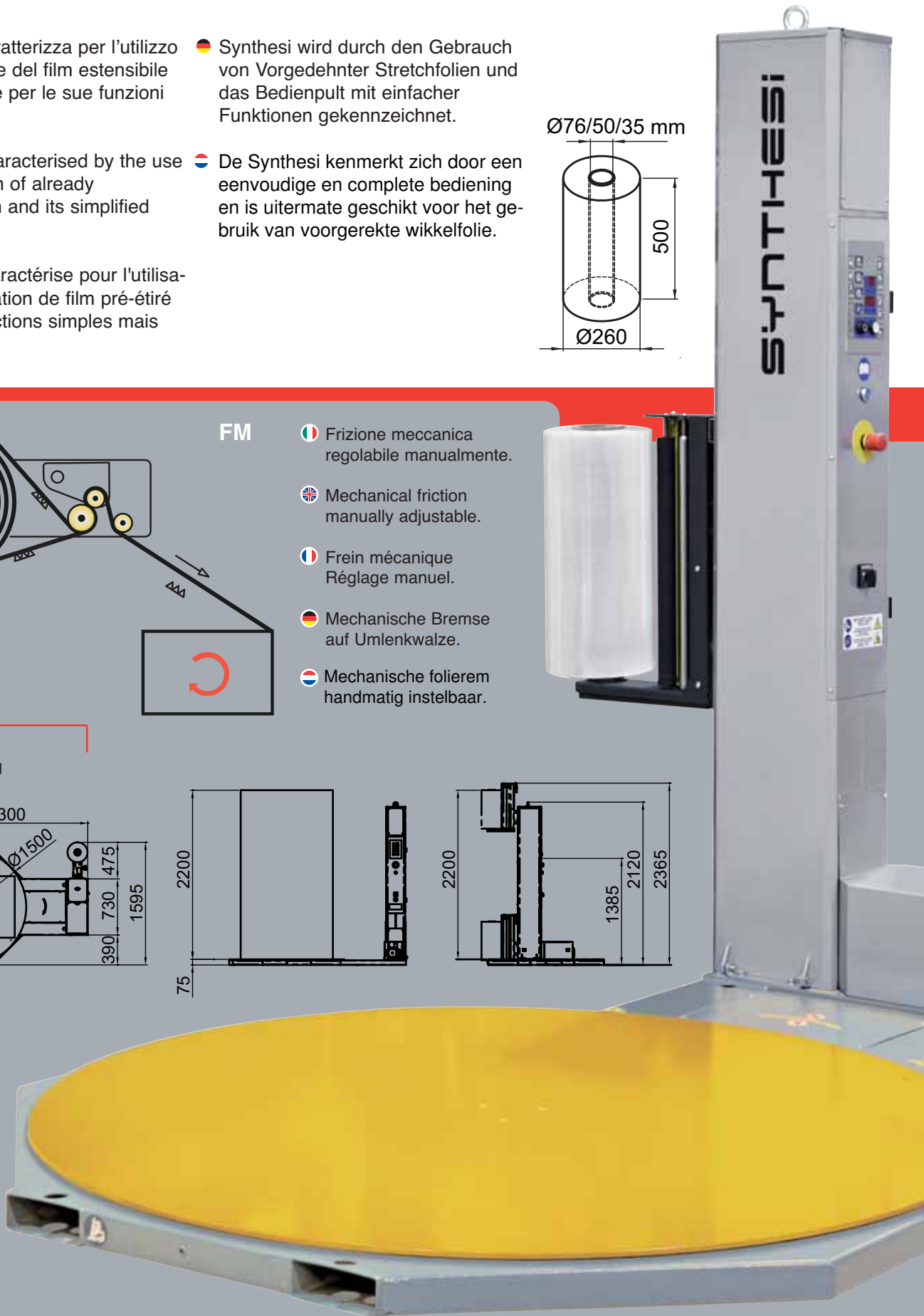
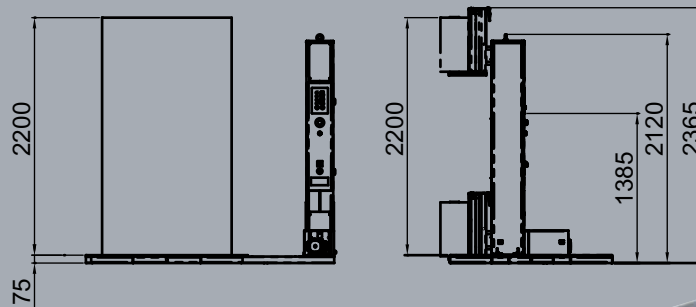
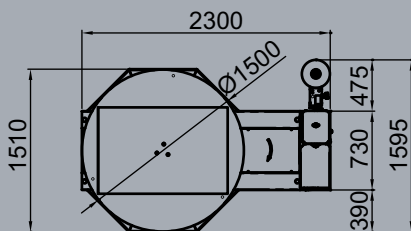
-
- Synthesi si caratterizza per l'utilizzo e l'applicazione del film estensibile già prestirato e per le sue funzioni semplificate.
- Synthesi wird durch den Gebrauch von Vorgedehnter Stretchfolien und das Bedienpult mit einfacher Funktionen gekennzeichnet.
- Synthesi is characterised by the use and application of already pre-stretch film and its simplified functions.
- De Synthesi kenmerkt zich door een eenvoudige en complete bediening en is uitermate geschikt voor het gebruik van voorgerekte wikkelfolie.
- Synthési se caractérise pour l'utilisation et l'application de film pré-étiré et par ses fonctions simples mais complètes.



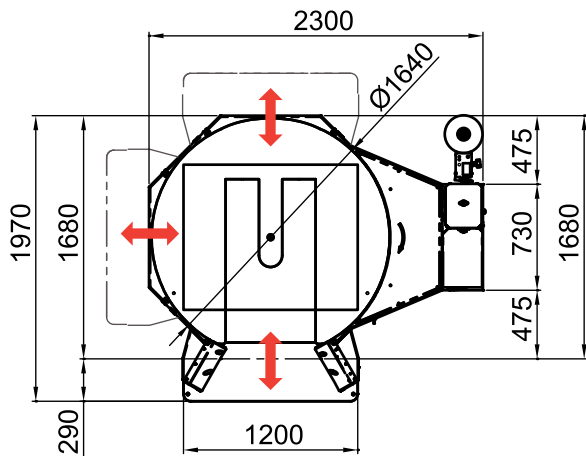
FM

- Frizione meccanica regolabile manualmente.
- Mechanical friction manually adjustable.
- Frein mécanique Réglage manuel.
- Mechanische Bremse auf Umlenkwalze.
- Mechanische folierem handmatig instelbaar.

350 Kg



SYNTHESI TP




🇮🇹 Versione transpallet a 3 vie di carico.

🇬🇧 Transpallet version with 3 in feed.

🇫🇷 Version transpalette 3 voies.

🇩🇪 Ausführung Transpallet mit 3 ladenmöglichkeiten.

🇳🇱 Transpallet uitvoering met 3 invoer mogelijkheden.



NEW

🇮🇹 Pannello di controllo a multifunzione programmabile.

🇬🇧 Multifunction programmable control panel.

🇫🇷 Panneau de contrôle multifonction programmable.

🇩🇪 Multifunktion programmierbare Systemsteuerung.

🇳🇱 Multifunctioneel programmeerbaar bedieningspaneel.

🇮🇹 **Parametri facilmente regolabili tramite pannello.**

- Velocità di rotazione tavola.
- Velocità salita e discesa carrello regolabili separatamente.
- Programmazione separata giri alti e bassi.
- Fotocellula lettura altezza pallet.
- Avvolgimento con esclusione fotocellula (Altimetro)
- Ciclo salita / salita e discesa.
- Ciclo mettifoglio.
- Cicli manuali: Rotazione tavola, Salita e discesa carrello portabobina.

🇬🇧 **Parameters easily adjustable from the panel.**

- Table rotation speed.
- Independently adjustable upwards and downwards carriage speeds.
- Separate programming for high and low rpm.
- Pallet height photoelectric cell reading.
- Wrapping cycles with altimeter (Without photocell).
- Ascent / Ascent and Descent cycle.
- Sheet placement cycle.
- Manual cycles: Table rotation, Roll carriage ascent and descent.

🇫🇷 **Paramètres ajustables au pupitre**

- Vitesse de rotation de la table.
- Vitesse montée et descente chariot réglable separement.
- Tours droits haut et bas séparés.
- Débordement supérieur du film.
- Cycle banderolage avec altimetre (sans photocellule).
- Cycle montée et descente.
- Cycle montée et descente seule.

- Cycle dépose de coiffe.
- Cycles manuels: Rotation table Montée/arrêt du chariot Descente /arrêt du chariot.

🇩🇪 **Einstellbare Parameter von Bedienungstafel:**

- Stufenlos regelbare Drehtellergeschwindigkeit.
- Regelbare Hubschlittengeschwindigkeiten. Auf- und Abwärts getrennt einstellbar.
- Einstellbare Anzahl für Fuß- und Kopfwicklungen.
- Fotozelle zur selbständigen Höhenabfrage.
- Wickelprogramme mit Höhenmesser (Ohne Fotozelle).
- Kreuzspiral und Spiral.
- Regendichtprogramm
- Manueller Zyklusablauf: Drehtellerdrehung. Hubschlitzen Auf- und Abwärts.

Parameters instelbaar op bedieningspaneel.

- Draaitafel snelheid.
- Folielift snelheid omhoog en omlaag onafhankelijk instelbaar
- Extra onder- en bovenwickelingen onafhankelijk instelbaar.
- Fotocel voor pallethoogte detectie.
- Wickelprogramma met instelbare hoogte in cm's (zonder fotocel)
- Wickelen omhoog/omlaag of omhoog.
- Topsheet programma.
- Handmatig te bedienen: Folielift omhoog/omlaag, Draaitafel.

Dati Tecnici**SYNTHESE****SYNTHESE TP**

Potenza totale installata	0.85 Kw	0.85 Kw
Tensione alimentazione standard	230V monofase - 50/60 Hz	230V monofase - 50/60 Hz
Protezione impianto elettrico e motori	IP 54	IP 54
Dimensione max pallet	800 x 1200 mm	1000 x 1200 mm
Altezza std pallet	2200 mm	2200 mm
Portata max	1500 Kg	1200 Kg
Diametro tavola	1500 mm	1640 mm

Technical Characteristics**SYNTHESE****SYNTHESE TP**

Total installed power	0.85 Kw	0.85 Kw
Standard input voltage	230V mono-phase - 50/60 Hz	230V mono-phase - 50/60 Hz
Electrical system and motors protection	IP 54	IP 54
Max pallet dimensions	800 x 1200 mm	1000 x 1200 mm
Standard pallet height	2200 mm	2200 mm
Max capacity	1500 Kg	1200 Kg
Table diameter	1500 mm	1640 mm

Données Techniques**SYNTHESE****SYNTHESE TP**


Puissance totale installée	0.85 Kw	0.85 Kw
Tension alimentation standard	230V mono-phase - 50/60 Hz	230V mono-phase - 50/60 Hz
Protection installation électrique et moteurs	IP 54	IP 54
Dimensions maximum palette	800 x 1200 mm	1000 x 1200 mm
Hauteur standard palette	2200 mm	2200 mm
Portée maximum	1500 Kg	1200 Kg
Diamètre de la table	1500 mm	1640 mm

Technische Daten**SYNTHESE****SYNTHESE TP**

Gesamte Leistung	0.85 Kw	0.85 Kw
Anschluss-Spannung	230V mono-phase - 50/60 Hz	230V mono-phase - 50/60 Hz
Elektroanlage und Motore Schutzart	IP 54	IP 54
Max. Palettenabmessung	800 x 1200 mm	1000 x 1200 mm
Max. Standard Wickelhöhe	2200 mm	2200 mm
Max. Ladungsgewicht	1500 Kg	1200 Kg
Drehteller Durchmesser	1500 mm	1640 mm

Technische Specificaties**SYNTHESE****SYNTHESE TP**

Totaal geïnstalleerd vermogen	0.85 Kw	0.85 Kw
Elektrische aansluiting Standaard	230V mono-phase - 50/60 Hz	230V mono-phase - 50/60 Hz
Bescherming elek. systeem en motoren	IP 54	IP 54
Max. palletafmeting	800 x 1200 mm	1000 x 1200 mm
Max. wikkelhoogte	2200 mm	2200 mm
Max. ladingsgewicht	1500 Kg	1200 Kg
Draaitafel diameter	1500 mm	1640 mm

SFERA**MYTHO****MYTHO-A****REVOLUTION****OMEGA**

ATLANTA
S T R E T C H

ATLANTA STRETCH S.p.A
Via Chiesa di Camerano, 30
47824 Poggio Berni (Rimini)
ITALIA

Tel. +39 0541 627145
Fax +39 0541 627220
www.atlantastretch.com
sales@atlantastretch.com

Idépack Verpakkingsmachines BV
Zeilmaker 8
NL-3861 SM Nijkerk
THE NETHERLANDS
Tel. +31(0)33 299 00 08
www.idepack.com
info@idepack.com